


UntisMobile installieren

1) App auf dem Handy installieren



Untis Mobile
Untis Mobile
In-App-Käufe

Installieren



2) Sich an einem Computer auf folgender Adresse einloggen:

webuntis.epf.lu

Login

Agedoc Luxembourg
Luxembourg

Schule wechseln

Benutzer

View Saved Logins

Passwort

Login IAM

Passwort vergessen?
Noch keinen Zugang? - Registrieren

user IAM und Passwort eingeben

IDENTITY AND ACCESS MANAGEMENT
Portail d'authentification

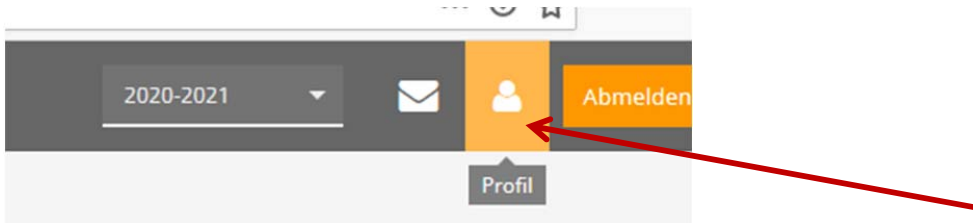
Select an authentication method:

IAM

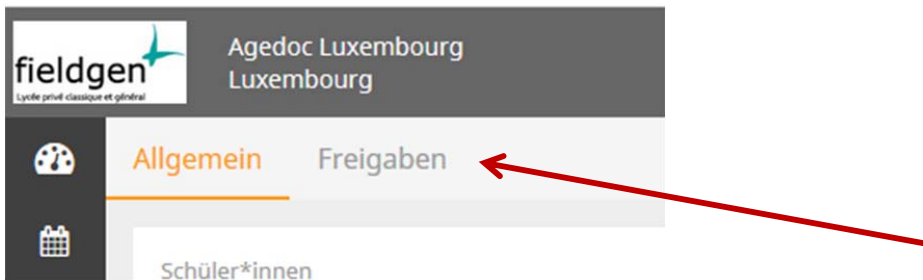
Authentication with IAM username and password.

Please enter your username:

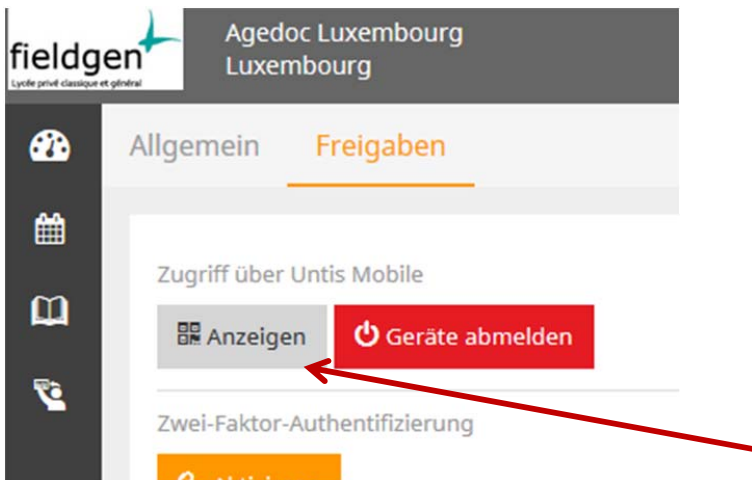
3) auf das Profil klicken



dann erscheint folgendes Fenster und auf 'Freigaben' klicken



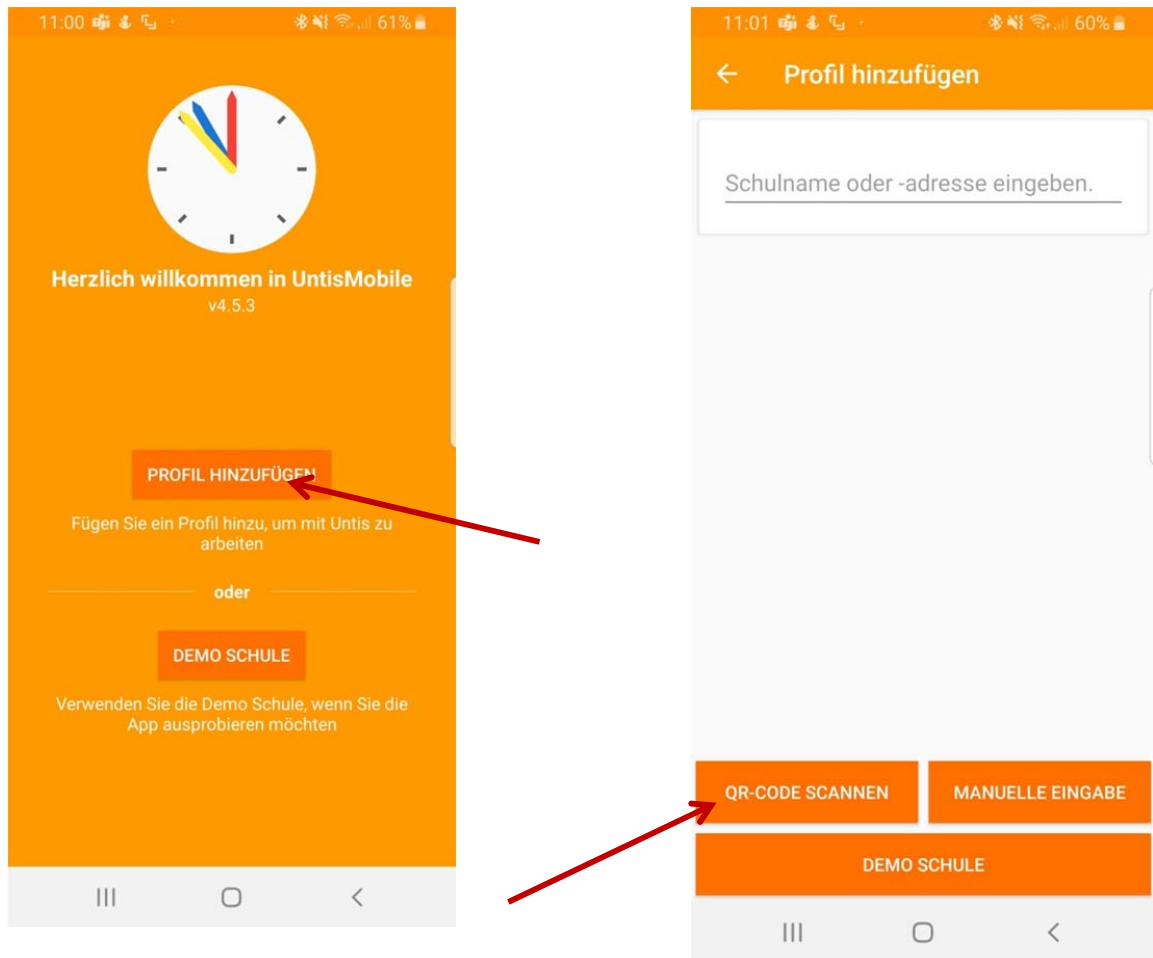
dann auf 'Anzeigen'



und ein QR-Code erscheint



4) App auf dem Handy öffnen und auf 'Profil hinzufügen' klicken



auf dem folgenden Bildschirm 'QR-Code Scannen' klicken und den QR-Code auf dem Bildschirm scannen und akzeptieren.

Ab jetzt genügt es die App zu öffnen und Sie sehen Ihren aktuellen Stundenplan.